


## Мобильное приложение «Электронный знак»: как проверить подлинность маркированного товара!

Министерство по налогам и сборам информирует, что в Республике Беларусь с 8 июля 2021 г. ряд товарных групп подлежат маркировке унифицированными контрольными знаками и средствами идентификации.

Маркировке **унифицированными контрольными знаками** подлежат:

кофе	моющие средства для стирки
чай	стеклоомывающие, моющие и чистящие средства для стекол
масло растительное	принтеры
икра и консервы рыбные	телевизоры
безалкогольные напитки	планшеты
слабоалкогольные напитки	ноутбуки
пиво	мониторы
жидкости для использования в электронных системах курения	мобильные телефоны
масло моторное	часы
антифризы	видеокассеты, компакт-диски и другое), содержащие фонограммы и (или) аудиовизуальные произведения

Для маркировки указанных товаров используют унифицированный контрольный знак, который имеет следующее визуальное изображение:



\* - двумерный штриховой код DataMatrix.



Маркировке средствами идентификации подлежат:

молочная продукция

---


обувь

---

шины.

С 1 марта 2022 г. маркировке будут подлежать отдельные товары легкой промышленности (пальто, полупальто, накидки, плащи, куртки (включая лыжные), ветровки, штормовки и аналогичные изделия мужские или для мальчиков, женские или для девочек, белье постельное, столовое, туалетное и кухонное).

Для маркировки указанных товаров используется средство идентификации, штриховой код GS1 DataMatrix, который имеет следующее визуальное изображение:

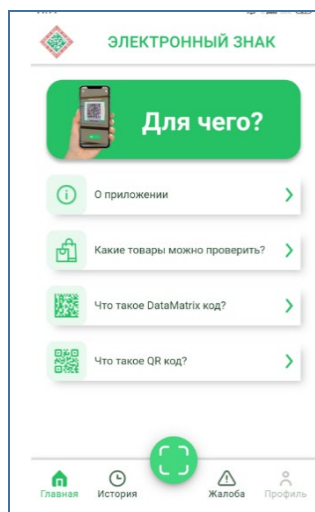


Подлинность товара, подлежащего маркировке унифицированными контрольными знаками или средствами идентификации, потребители могут проверить с помощью **мобильного приложения «Электронный знак»**, которое предоставляет определенную информацию о таком товаре.

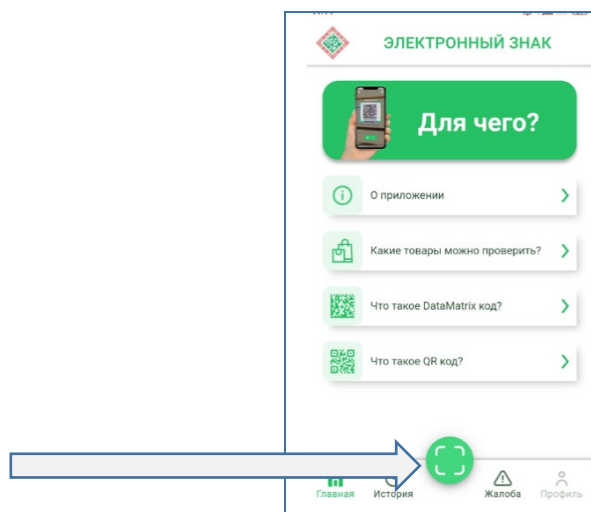
В отношении товаров, подлежащих маркировке унифицированными контрольными знаками, в мобильном приложении указывается информация о товаре, унифицированном контрольном знаке, дате маркировки, субъекте хозяйствования, осуществившем маркировку.

В отношении товаров, подлежащих маркировке средствами идентификации, указывается полная информация о товаре, например, сведения о производителе, составе, сроке годности, дате выпуска и т.д.

Официальное мобильное приложение «Электронный знак» возможно скачать в App Store, Google Play или AppGallery.




Для сканирования унифицированных контрольных знаков или средств идентификации необходимо нажать на кнопку в окне мобильного приложения.



После сканирования унифицированных контрольных знаков или средства идентификации на товаре на экран мобильного приложения выводится результат проверки – информация о товаре и сканированном унифицированном контрольном знаке или средстве идентификации.


Таким образом, потребитель товара при использовании мобильного приложения «Электронный знак» самостоятельно может сопоставить информацию, указанную на товаре (этикетке) с информацией, содержащейся в системе маркировки, а также установить, что товар действительно промаркирован законно приобретенными унифицированными контрольными знаками или средствами идентификации.

Результат проверки унифицированного контрольного знака имеет несколько типов, например «промаркирован товар», «в обороте» и т.д.



В случае, если по результатам проверки на экране не выведен статус «промаркирован товар», это означает, что субъект хозяйствования не выполнил требования о маркировке в полном объеме (сведения о маркировке не переданы в систему маркировки).

Результат проверки средства идентификации имеет также несколько типов, например «промаркирован товар», «выдан код», «код не найден» и т.д.



При установлении несоответствий информации на товаре и в мобильном приложении (товар в мобильном приложении не совпадает с фактически проверяемым товаром, коды маркировки не найдены в приложении и т.д.), а также в случае, если при проверке товара через мобильное приложение у потребителя возникнут сомнения в легальности приобретаемого им товара (на экране результат проверки подсвечен цветом отличным от зеленого), то потребитель может воспользоваться кнопкой мобильного приложения «Жалоба».

В разделе «Жалоба» возможно передать информацию о несоответствиях либо иных выявленных самим потребителем нарушениях с прикреплением актуальных фотографий товара, унифицированного контрольного знака или средства идентификации, которая будет в дальнейшем использована контролирующими органами для принятия соответствующих мер реагирования.